KNCS®-NBX

БЫСТРАЯ СМЕНА КУЛАЧКОВ
широкие основные кулачки

- **основные размеры и технические детали**
- **УВЕЛИЧЕННОЕ ПРОХОДНОЕ ОТВЕРСТИЕ**

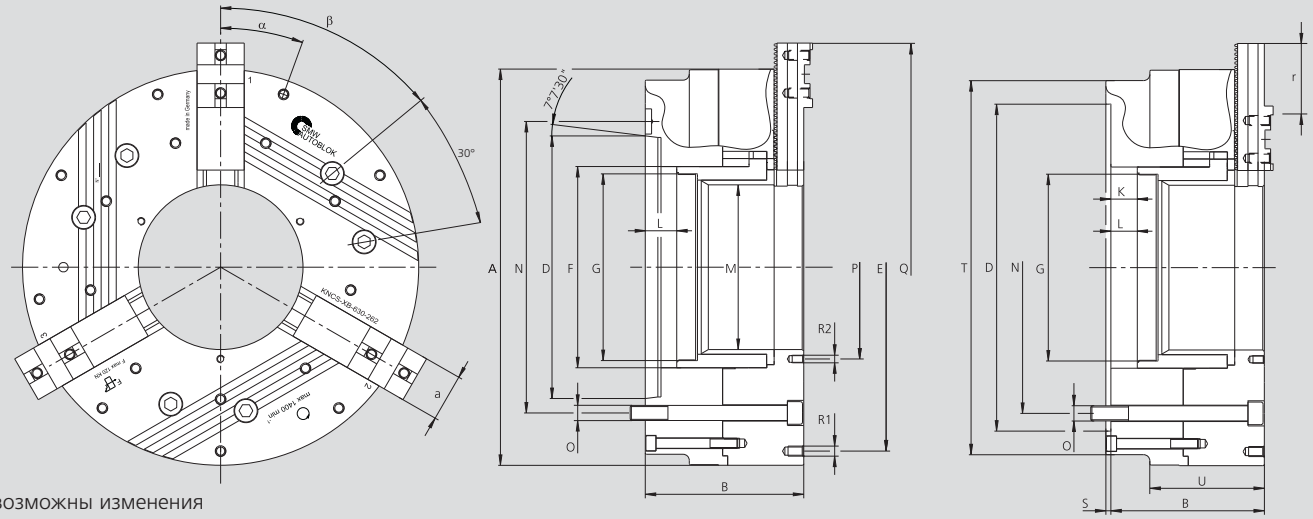

возможны изменения
размеры и положение основных кулачков
зависят от типа основных

KNCS-NBX		425-170			530-210			630-262			800-262			1000-262		
тип крепления	размер	Z380	A11	A15	Z380	A11	A15	Z520	A15	A20	Z520	A15	A20	Z520	A15	A20
	A	425			530			630			800			1000		
	B	197	237	220	244	284	267	244	284*	269	244	284*	269	244	284*	269
H6	D	380	196.88	285.77	380	196.88	285.77	520	285.77	412.77	520	285.77	412.77	520	285.77	412.77
	E	330.2			420			420/585			420/585/750			420/585/750/915		
резьба тяги/глубина	F	222			262			320			320			320		
ход поршня	G	M202 x 2/25			M240 x 2/28			M297 x 2/33			M297 x 2/33			M297 x 2/33		
	K	32			42			42			42			42		
max.	L	32	72	55	42	82	55	42	82	67	42	82	67	42	82	67
	M	170			210			262			262			262		
окр. крепежных болтов	N	330.2	235.0	330.2	330.2	235	330.2	463.6	330.2*	463.6	463.6	330.2*	463.6	463.6	330.2*	463.6
крепежный болт	O	M24	M20	M24	M24	M20	M24	M24	M24*	M24	M24	M24*	M24	M24	M24*	M24
	P	194			235			292			292			292		
	Q	487			598			720			915			1107		
резьба/глубина	R1	M12/16			M16/25			M16/25			M16/25			M16/25		
резьба/глубина	R2	M12/16			M16/25			M12/18			M12/18			M12/18		
	S	8			8			8			8			8		
	T	412			490			595			600			600		
	U	137			167			182			182			182		
	a	50			62			75			75			75		
шаг зубьев осн. кулачков	–	5.5			7			7			7			7		
перемещение осн. кул.	r	49.5			70			119			133			133		
перемещение осн. кул.	зуб.	9			10			17			19			19		
	α°	15°/12x30°			20°/9x40°			20°/9x40°			20°/9x40°			20°/9x40°		
	β°	60			60			60			60			60		
ход кулачка	mm	8			10			10			10			10		
макс. ход поршня **K**				32			42			42			42			42
макс. приводное усилие 3-х кулачковый патрон	KN	115			120			120			120			120		
макс. общее усилие зажима 3-х кулачковый патрон	KN	240			250			250			250			250		
макс. частота вращения 3-х кулачковый патрон	об/мин	2500			1500			1400			1000			850		
вес без кулачков	kg	164			320			395			635			985		
момент инерции	kg/m²	4.3			13			23			54			125		
закрытый цилиндр	тип	**SIN-S 175/200**			**SIN-S 175/200**			**SIN-S 175/200**			**SIN-S 175/200**			**SIN-S 175/200**		
открытый цилиндр	тип	**VSG 450-165**			**VSG 550-205**			**VSG 550-205**			**VSG 550-205**			**VSG 550-205**		

О других кулачках и принадлежностях - на 150 страницах нашего специального каталога!

О других кулачках и принадлежностях - на 150 страницах нашего специального каталога!

KNCS®-NBX

БЫСТРАЯ СМЕНА КУЛАЧКОВ

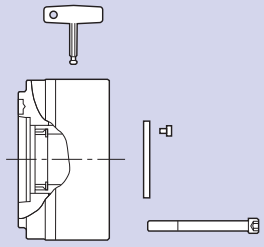

размер / тип крепления	KNCS-NBX 425-170	KNCS-NBX 530-210	KNCS-NBX 630-262	KNCS-NBX 800-262	KNCS-NBX 1000-262
центрир. поясок	Z380	Z380	Z520	Z520	Z520
большой	160080	160090	069760	069770	069780
A 11	160081	160091			
A 15	160082	160092	069768	069778	069788
A 20			069769	069779	069789

комплект поставки:
патрон + размыкающий ключ + крепежные болты + защитная пластина
без основных и накладных кулачков

основной кулачок типа

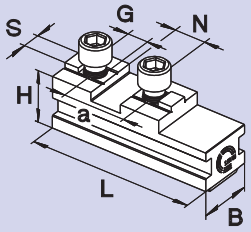

GBK-B

KNCS-N стандартное пазовое соединение

KNCS-NBX	425-170	530-210	630-262	800-262	1000-262
ид. No.	039629	035565	035902	064604	069806
B	50	62	75	75	75
H	45.8	57	57	57	57
L	125	160	200	286	384
N	26	30	30	30	30
S	12	18	18	18	18
G (метрич.)	M12	M16	M16	M16	M16
a	54	60	60	60	60

существующий накладной кулачок

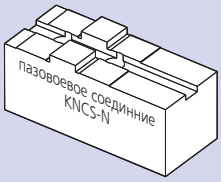

основной кулачок типа

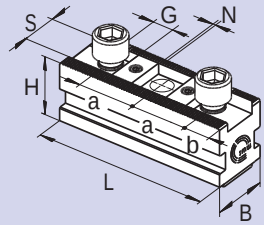

GBK-BD

дюймовое зубчатое соединение (для стандартных кулачков SMW-AUTOBLOK)

KNCS-NBX	425-170	530-210	630-262	800-262	1000-262
ид. No.	036293	036294	036295	036296	
B	50	62	75	75	
H	45.8	61	61	61	
L	125	160	200	287	
N	3/32" x 90°	3/32" x 90°	3/32" x 90°	3/32" x 90°	
S (с выступом)	25.5	25.5	25.5	25.5	
G	M20	M20	M20	M20	
a	2 x 38	3 x 38	4 x 38	6 x 38	
b	17	17	17	17	

существующий накладной кулачок

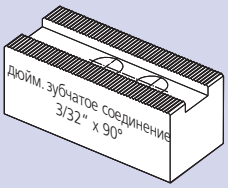

основной кулачок типа

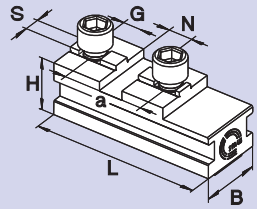

GBK-BA

пазовое соединение (американский стандарт)

KNCS-NBX	425-170	530-210	630-262	800-262	1000-262
ид. No.	039631	060561	060562	064590	069807
B	50	62	75	75	75
H	45.8	57	57	57	57
L	146	168	203	286	384
N	19.02	19.02	19.02	19.02	19.02/3x
S	12.7	12.7	12.7	12.7	12.7
G (дюйм,)	3/4-10	3/4-10	3/4-10	3/4-10	3/4-10/4x
a	76.2	76.2	76.2	76.2	76.2/3x

существующий накладной кулачок

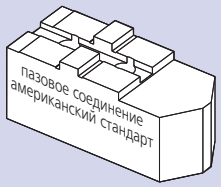

основной кулачок типа

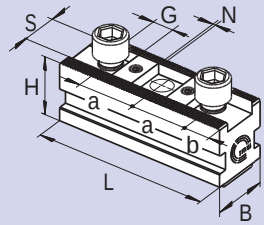

GBK-BM

метрическое зубчатое соединение

KNCS-NBX	425-170	530-210	630-262	800-262	1000-262
ид. No.	035569	035570	035917	036708	
B	50	62	75	75	
H	45.8	61	61	61	
L	125	160	200	287	
N	1.5 x 60°	3 x 60°	3 x 60°	3 x 60°	
S	22	25	25	25	
G (метрич.)	M20	M20	M20	M20	
a	2 x 43	1 x 50/1 x 60	2 x 60	4 x 60	
b	17	17	17	17	

существующий накладной кулачок

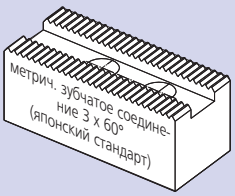

основной кулачок типа

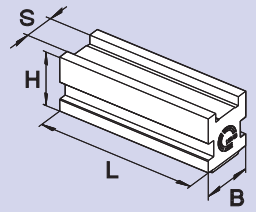

GBK-BR

необработанные основные без зубчатой поверхности/без разметки отверстий

KNCS-NBX	425-170	530-210	630-262	800-262	1000-262
ид. No.	035709	035710	035901		
B	50	62	75		
H	45.8	61	61		
L	125	160	200		
S	25.5	25.5	30		
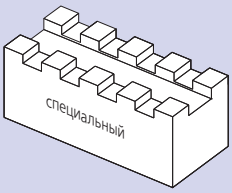
существующий накладной кулачок